

**Merkblatt  
Krankenversicherung der Rentner (KVdR) und Pflegeversicherung**

- 1 Was ist die KVdR?
- 2 Wer wird Mitglied in der KVdR?
- 3 Kann ich Mitglied in der KVdR werden, auch wenn ich die Vorversicherungszeit nicht erfülle?
- 4 Sind bei Anträgen auf Hinterbliebenenrente Besonderheiten zu beachten?
- 5 Wann werde ich nicht in der KVdR versichert?
- 6 Kann ich mich von der Krankenversicherungspflicht befreien lassen?
- 7 Was ist, wenn ich die Vorversicherungszeit nicht erfülle?
- 8 Bei welcher Krankenkasse bin ich als Rentenantragsteller oder Rentner versichert?
- 9 Ab wann werde ich als Rentenantragsteller versichert?
- 10 Wann beginnt meine Mitgliedschaft als Rentner?
- 11 Wann endet die Mitgliedschaft als Rentenantragsteller oder Rentner?
- 12 Wie hoch sind meine Krankenversicherungsbeiträge?
  - 12.1 Als Rentenantragsteller
  - 12.2 Als pflichtversicherter Rentner
    - 12.2.1 Aus Renten der gesetzlichen Rentenversicherung
    - 12.2.2 Aus Versorgungsbezügen und Arbeitseinkommen
  - 12.3 Als freiwillig versicherter Rentner
  - 12.4 Als privat krankenversicherter Rentner
- 13 Gibt es eine Obergrenze bei der Beitragsberechnung?
- 14 Wie werden die Beiträge berechnet, wenn ich als Rentner noch beschäftigt bin?
  - 14.1 Als pflichtversicherter Beschäftigter
  - 14.2 Als freiwillig versicherter Beschäftigter
- 15 Wie werden die Pflegeversicherungsbeiträge berechnet?
- 16 Wann erhalte ich einen Beitragszuschuss vom Rentenversicherungsträger?
  - 16.1 Voraussetzungen
  - 16.2 Beginn
  - 16.3 Höhe
  - 16.4 Ende
- 17 Was ist, wenn meine Krankenkasse einen Zusatzbeitrag erhebt?
- 18 Habe ich Anspruch auf einen Sozialausgleich?

## Ein Wort voraus

Damit Sie als Rentenantragsteller und Rentner weiterhin den umfassenden Schutz Ihrer Krankenkasse genießen können, sind Sie unter bestimmten Voraussetzungen kraft Gesetzes pflichtversichert. Erfüllen Sie diese Voraussetzungen nicht, ist es in der Regel möglich, eine bestehende Versicherung bei einer Krankenkasse freiwillig fortzusetzen.

Diese Broschüre gibt Ihnen Antworten auf die wichtigsten Fragen, die sich bei einer Rentenantragstellung oder bei einem späteren Bezug der Rente im Zusammenhang mit der Krankenversicherung und Pflegeversicherung ergeben können.

Sie erfahren, welche finanziellen Auswirkungen - sprich: Beiträge - sich für Sie aus der Krankenversicherung der Rentner (KVdR) und der Pflegeversicherung ergeben und wer bei einer freiwilligen oder privaten Krankenversicherung einen Beitragszuschuss des Rentenversicherungsträgers erhalten kann.

Damit Ihre Krankenkasse die Voraussetzungen für die KVdR prüfen kann, ist es notwendig, diese über die Rentenantragstellung zu unterrichten. Sie müssen daher bei Rentenantragstellung eine "Meldung zur Krankenversicherung der Rentner (KVdR) nach § 201 Absatz 1 SGB V" abgeben, die über die den Antrag aufnehmende Stelle (z. B. Versicherungsamt, Gemeindeverwaltung, Versichertenberater oder Versichertenältester) unverzüglich an die zuständige Krankenkasse weitergeleitet wird.

Sollten Sie Fragen haben, setzen Sie sich einfach mit Ihrer Krankenkasse in Verbindung.

Mit freundlichen Grüßen  
Ihre Deutsche Rentenversicherung

## 1 Was ist die KVdR?

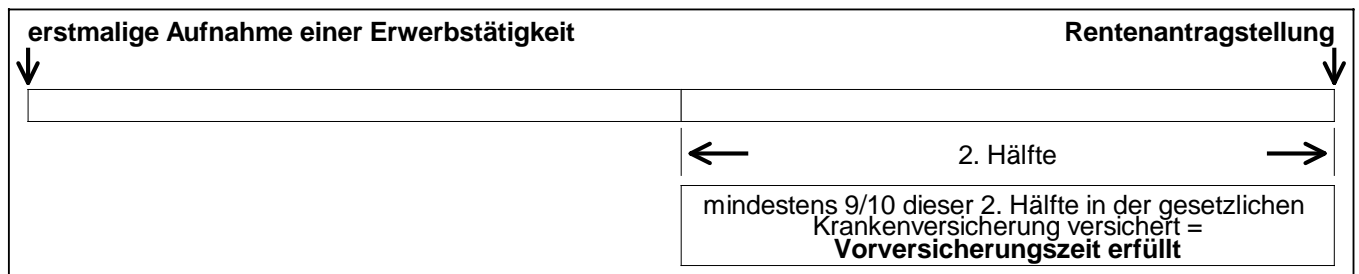
Die KVdR bietet den Rentenantragstellern und Rentnern der gesetzlichen Rentenversicherung den erforderlichen Krankenversicherungsschutz. Sie wird von den gesetzlichen Krankenkassen durchgeführt. Im Rahmen des Versicherungsschutzes in der KVdR erhält der Rentner von der Krankenkasse grundsätzlich die Leistungen, die diese auch den übrigen Mitgliedern, wie z. B. den pflichtversicherten Arbeitnehmern, gewährt. Das gilt auch für familienversicherte Angehörige eines in der KVdR versicherten Rentners.

Die Pflegeversicherung dient der sozialen Absicherung des Risikos der Pflegebedürftigkeit und hat die Aufgabe, Pflegebedürftigen Hilfe zu leisten, die wegen der Schwere der Pflegebedürftigkeit auf solidarische Unterstützung angewiesen sind. Träger der sozialen Pflegeversicherung sind die bei den Krankenkassen eingerichteten Pflegekassen.

## 2 Wer wird Mitglied in der KVdR?

In der KVdR wird pflichtversichert, wer eine Rente der gesetzlichen Rentenversicherung beantragt, einen Rentenanspruch hat und die so genannte Vorversicherungszeit erfüllt. Diese ist erfüllt, wenn seit der erstmaligen Aufnahme einer Erwerbstätigkeit bis zur Rentenantragstellung mindestens 9/10 der zweiten Hälfte dieses Zeitraums eine Mitgliedschaft (aufgrund einer Pflichtversicherung oder freiwilligen Versicherung) oder eine Familienversicherung in der gesetzlichen Krankenversicherung bestanden hat.

Wer in der gesetzlichen Krankenversicherung versichert ist, für den besteht auch in der sozialen Pflegeversicherung eine Versicherung.



Als Aufnahme einer Erwerbstätigkeit gilt

- jede auf Erwerb gerichtete oder zur Berufsausbildung ausgeübte Beschäftigung oder selbständige Tätigkeit, und zwar auch im Ausland,
- sofern keine Erwerbstätigkeit aufgenommen wurde
- der Tag der Eheschließung oder der Eintragung einer Lebenspartnerschaft im Sinne des Lebenspartnerschaftsgesetzes,
- wenn eine Ehe oder eine Eingetragene Lebenspartnerschaft im Sinne des Lebenspartnerschaftsgesetzes nicht bestand, die Vollendung des 18. Lebensjahres
- bei minderjährigen Waisen der Tag der Geburt.

Neben den Zeiten einer Mitgliedschaft in der gesetzlichen Krankenversicherung und den Zeiten einer Familienversicherung werden als Vorversicherungszeit auch angerechnet:

- Zeiten der Ehe mit einem Mitglied der gesetzlichen Krankenversicherung (bis 31.12.1988) unter bestimmten Voraussetzungen sowie
- Zeiten in der Sozialversicherung, in der freiwilligen Krankheitskostenversicherung oder in einem Sondersversorgungssystem im Beitrittsgebiet (bis 31.12.1990).

Für selbständige Künstler und Publizisten gilt eine erleichterte Vorversicherungszeit.

Für Rentenantragsteller, die bereits wegen des Bezuges einer Rente (Rente aus eigener Versicherung oder Hinterbliebenenrente) in der KVdR versichert sind, gilt die Vorversicherungszeit für jede weitere Rente als erfüllt.

### **3 Kann ich Mitglied der KVdR werden, auch wenn ich die Vorversicherungszeit nicht erfülle?**

Die Vorversicherungszeit wird für Personen nach §§ 1, 17a des Fremdrentengesetzes oder nach § 20 des Gesetzes zur Regelung der Wiedergutmachung nationalsozialistischen Unrechts in der Sozialversicherung nicht gefordert, wenn die Zugehörigkeit zum vorgenannten Personenkreis (z. B. anerkannte Spätaussiedler) nachgewiesen ist und der Wohnsitz innerhalb der letzten 10 Jahre vor der Rentenantragstellung in die Bundesrepublik Deutschland verlegt wurde.

### **4 Sind bei Anträgen auf Hinterbliebenenrente Besonderheiten zu beachten?**

Bei Anträgen auf Hinterbliebenenrente gelten grundsätzlich die gleichen Voraussetzungen für den Eintritt der Versicherungspflicht in der KVdR wie bei einem Antrag auf Rente aus der eigenen Versicherung. Die Vorversicherungszeit kann bei Hinterbliebenenrenten durch den Rentenantragsteller selbst oder durch den verstorbenen Angehörigen erfüllt werden.

War der Verstorbene bereits Mitglied in der KVdR oder nur wegen eines Ausschlussstatbestandes oder einer Vorrangversicherung (vergleiche Frage 5) nicht in der KVdR, aber in der gesetzlichen Krankenversicherung versichert, gilt die Vorversicherungszeit ebenfalls in der Person des Rentenantragstellers als erfüllt.

### **5 Wann werde ich nicht in der KVdR versichert?**

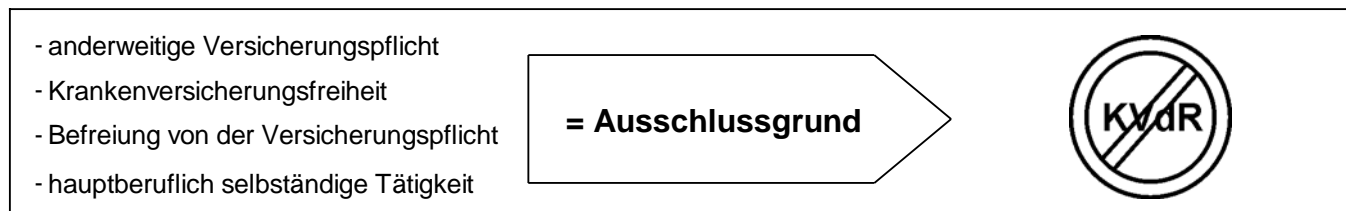
Die KVdR ist ausgeschlossen, wenn und solange

- Versicherungspflicht nach anderen gesetzlichen Vorschriften (z. B. aufgrund einer Beschäftigung oder eines Bezuges von Arbeitslosengeld / Arbeitslosengeld II oder einer selbständigen Tätigkeit als landwirtschaftlicher Unternehmer) besteht,
- eine hauptberuflich selbständige Tätigkeit ausgeübt wird,
- Krankenversicherungsfreiheit (z. B. als Beamter oder wegen einer Beschäftigung mit einem Entgelt oberhalb der Jahresarbeitsentgeltgrenze) vorliegt.

Sofern einer der vorgenannten Tatbestände endet, besteht ab diesem Zeitpunkt eine Versicherungspflicht in der KVdR, wenn die sonstigen Voraussetzungen erfüllt sind.

Unter bestimmten Voraussetzungen sind Personen auf Dauer versicherungsfrei und somit von der KVdR ausgeschlossen, wenn sie nach Vollendung des 55. Lebensjahres versicherungspflichtig werden und in den letzten 5 Jahren vor Eintritt der Versicherungspflicht keine gesetzliche Krankenversicherung bestand.

Die KVdR ist darüber hinaus auch dann ausgeschlossen, wenn der Rentner oder Rentenantragsteller von der Krankenversicherungspflicht befreit worden ist (vergleiche Frage 6). Dies ist z. B. dann der Fall, wenn bereits eine weitere Rente bezogen wird und bei dieser Rente eine Befreiung von der KVdR ausgesprochen wurde.



Eine freiwillige Versicherung, eine Familienversicherung oder die Krankenversicherungspflicht als Student oder Praktikant ohne Arbeitsentgelt verdrängen die KVdR dagegen nicht.

## 6 Kann ich mich von der Krankenversicherungspflicht befreien lassen?

Wünscht der Rentner oder Rentenantragsteller aus persönlichen Gründen die Pflichtversicherung in der KVdR nicht, z. B. weil er privat gegen Krankheit versichert ist, kann er sich auf Antrag bei der Krankenkasse, die für die KVdR zuständig wäre, hiervon befreien lassen.

Der Antrag muss innerhalb von 3 Monaten nach Beginn der Versicherungspflicht in der KVdR bei der zuständigen Krankenkasse (vergleiche Frage 8) gestellt werden. Bei dieser Antragsfrist handelt es sich um eine so genannte Ausschlussfrist. Erfolgt die Antragstellung nach Ablauf der Frist, ist eine Befreiung nicht mehr möglich.

Die Frist beginnt bereits dann zu laufen, wenn bei einer amtlichen Stelle (z. B. Versicherungsamt, Gemeindeverwaltung, Versichertenberater oder Versichertenältester) mündlich ein Rentenantrag oder von einer Witwe oder einem Witwer bei der Deutschen Post AG - Niederlassung Renten Service - oder bei der Deutschen Rentenversicherung Knappschaft-Bahn-See als Träger der Rentenversicherung ein Antrag auf Vorschuss für das so genannte "Sterbevierteljahr" gestellt wurde.

Eine einmal ausgesprochene Befreiung kann später nicht widerrufen werden. Die Befreiung bewirkt auch, dass eine anderweitige Versicherungspflicht (z. B. aufgrund einer Beschäftigung) für die Dauer des Rentenbezuges nicht eintritt.

Die Befreiung von der Versicherungspflicht zugunsten einer anderen Versicherung in der gesetzlichen Krankenversicherung (z. B. einer Familienversicherung) ist nicht möglich.

## 7 Was ist, wenn ich die Vorversicherungszeit nicht erfülle?

Wer die Vorversicherungszeit für die KVdR nicht erfüllt, zuletzt aber gesetzlich krankenversichert war, kann unter bestimmten Voraussetzungen der freiwilligen Krankenversicherung beitreten. Der Beitritt ist innerhalb von 3 Monaten nach dem Ende der vorhergehenden Versicherung anzuzeigen. Auch hierbei handelt es sich um eine Ausschlussfrist, nach deren Ablauf eine freiwillige Mitgliedschaft nicht mehr möglich ist.

Eine bereits bestehende freiwillige Mitgliedschaft in der gesetzlichen Krankenversicherung kann als Rentner bei Nichterfüllung der Vorversicherungszeit fortgesetzt werden.

Bei Nichterfüllung der Vorversicherungszeit bleibt eine Familienversicherung bestehen, wenn die hierfür geltende monatliche Einkommensgrenze (2011 = 365 EUR; bei geringfügiger Beschäftigung 400 EUR) durch die Rente und eventuell weitere Einkünfte nicht überschritten wird.

Sind weder die Voraussetzungen für eine Familienversicherung noch für eine freiwillige Versicherung erfüllt, besteht grundsätzlich Versicherungspflicht in der gesetzlichen Krankenversicherung, wenn keine anderweitige Absicherung im Krankheitsfall gegeben ist (z. B. private Krankenversicherung).

Freiwillige Mitglieder der gesetzlichen Krankenkassen unterliegen der Versicherungspflicht in der sozialen Pflegeversicherung. Hiervon kann sich der Rentner jedoch befreien lassen, wenn ein ausreichender Schutz gegen das Risiko des Eintritts von Pflegebedürftigkeit bei einem privaten Versicherungsunternehmen für den Rentner und seine Angehörigen, die bei Versicherungspflicht familienversichert wären, besteht. Die Befreiung ist innerhalb einer Ausschlussfrist von 3 Monaten nach Beginn der Versicherungspflicht in der sozialen Pflegeversicherung zu beantragen.

## 8 Bei welcher Krankenkasse bin ich als Rentenantragsteller oder Rentner versichert?

In der Regel wird für den Rentenantragsteller bereits ein Krankenversicherungsschutz bei einer gesetzlichen Krankenkasse bestehen, so dass sich durch die Rentenantragstellung grundsätzlich keine Änderungen hinsichtlich der Krankenkassenzugehörigkeit ergeben.

Für die KVdR-Mitgliedschaft kann jedoch meist auch eine andere Krankenkasse gewählt werden. Unter bestimmten Voraussetzungen sind folgende gesetzliche Krankenkassen wählbar:

- eine **AOK**,
- eine **Ersatzkasse**,
- eine **Betriebskrankenkasse**,
- eine **Innungskrankenkasse**,
- die **Knappschaft**,
- die **letzte Krankenkasse** vor der Rentenantragstellung,
- die **Krankenkasse des Ehegatten** und
- die **Krankenkasse**, bei der ein **Elternteil** versichert ist.

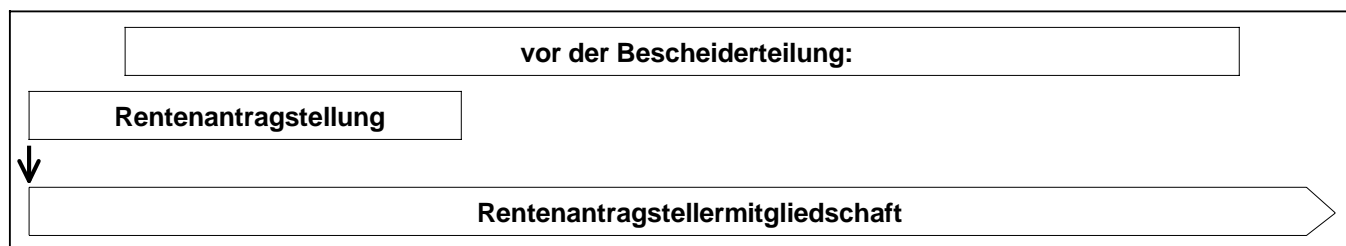
Ein Krankenkassenwechsel ist allerdings nur dann möglich, wenn die Mitgliedschaft bei der bisherigen Krankenkasse mit einer Frist von 2 vollen Kalendermonaten gekündigt wurde und bis zum Ende der Kündigungsfrist eine Mitgliedschaft bei einer neuen Krankenkasse nachgewiesen wird. Des Weiteren muss der Rentner eine allgemeine Bindungsfrist an seine bisherige Krankenkasse von mindestens 18 Monaten erfüllen; bei der Teilnahme an bestimmten Wahlтарifen kann die Mitgliedschaft frühestens zum Ablauf der für den Wahlтарif geltenden Mindestbindungsfrist gekündigt werden. Unter bestimmten Voraussetzungen besteht die Möglichkeit, vor Ablauf der Bindungsfrist die Krankenkasse zu wechseln.

Bei einer **landwirtschaftlichen Krankenkasse** sind Rentner dann versichert, wenn dort eine Versicherung besteht, die der KVdR vorgeht. Für die landwirtschaftlichen Krankenkassen gelten darüber hinaus Besonderheiten.

Nähere Auskünfte zur Zuständigkeit, zu den Krankenkassenwahlrechten, zu möglichen Sonderkündigungsrechten sowie zu den Besonderheiten bei der Krankenkassenwahl, wenn die Mitgliedschaft - z. B. wegen einer Familienversicherung - unterbrochen war, erteilen die gesetzlichen Krankenkassen.

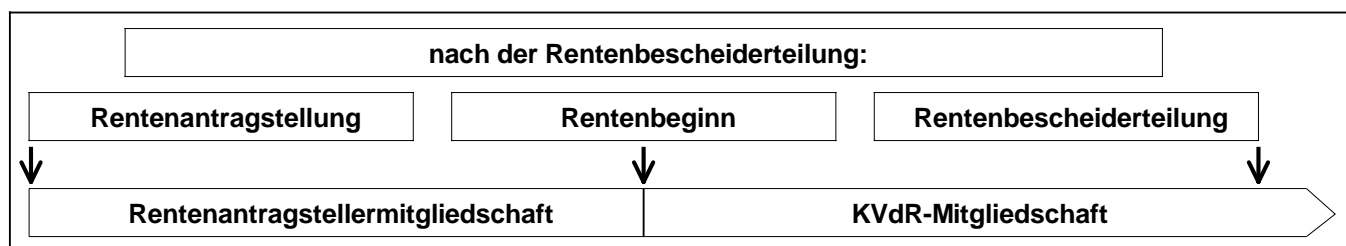
## 9 Ab wann werde ich als Rentenantragsteller versichert?

Die Mitgliedschaft in der KVdR beginnt grundsätzlich mit dem Tag der Rentenantragstellung, wobei als Rentenantrag bereits der von einer Witwe oder einem Witwer gestellte Antrag auf Vorschuss für das so genannte "Sterbevierteljahr" gilt. Für die Zeit vom Rentenantrag bis zur Entscheidung über diesen Antrag wird, sofern keine Ausschlussgründe (vergleiche Frage 5) vorliegen, eine Rentenantragstellermitgliedschaft durchgeführt. Hierfür müssen - mit Ausnahme des Rentenanspruchs - alle geforderten Voraussetzungen für eine Pflichtmitgliedschaft in der KVdR gegeben sein, also auch die erfüllte Vorversicherungszeit.



## 10 Wann beginnt meine Mitgliedschaft als Rentner?

Erkennt der Rentenversicherungsträger den Rentenanspruch an, besteht bei erfüllter Vorversicherungszeit - in der Regel vom Rentenbeginn an - Versicherungspflicht in der KVdR. Die Rentenantragstellermitgliedschaft wird dann durch die "echte" Mitgliedschaft als Rentner abgelöst.



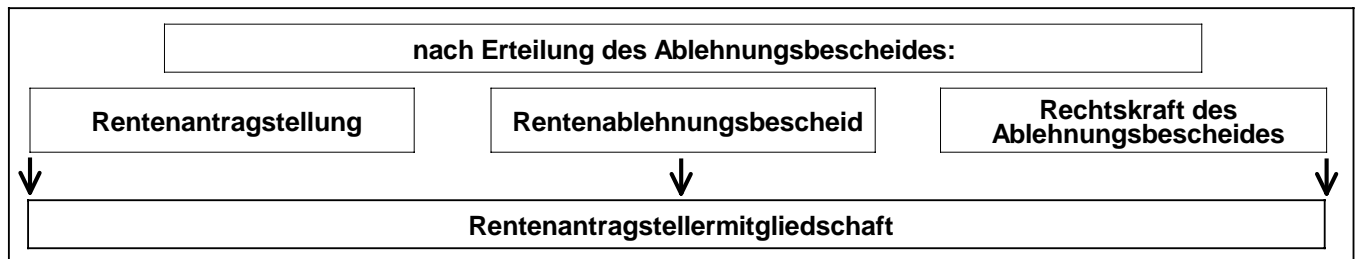
## 11 Wann endet die Mitgliedschaft als Rentenantragsteller oder Rentner?

Bei einer Rücknahme des Rentenanspruchs endet die KVdR mit dem Tag, an dem die Rücknahmeerklärung beim Rentenversicherungsträger eingegangen ist.

Wird der Rentenanspruch abgelehnt, endet die Mitgliedschaft mit dem Tag, an dem die Ablehnung des Rentenanspruchs unanfechtbar und damit rechtskräftig wird.

Im Falle eines Widerspruchs gegen den Ablehnungsbescheid besteht daher die KVdR zunächst weiter, weil der Bescheid noch nicht "unanfechtbar" geworden ist.

Die Mitgliedschaft als Rentner endet grundsätzlich mit Ende des Rentenbezuges, also mit Ablauf des Monats, in dem über den Wegfall verbindlich entschieden worden ist, frühestens jedoch mit Ablauf des Monats, für den letztmalig Rente zu zahlen ist. In den Fällen, in denen eine Rente für einen bereits abgelaufenen Zeitraum zuerkannt wird, endet die KVdR-Mitgliedschaft mit Ablauf des Monats, in dem die Entscheidung über den Rentenanspruch unanfechtbar wird.



## 12 Wie hoch sind meine Krankenversicherungsbeiträge?

### 12.1 Als Rentenantragsteller

Die Beitragsberechnung ist für alle Krankenkassen einheitlich geregelt, wobei die gesamte wirtschaftliche Leistungsfähigkeit des Rentenantragstellers zu berücksichtigen ist. Beitragspflichtige Einnahmen sind neben Versorgungsbezügen und Arbeitseinkommen auch alle weiteren Einkünfte (z. B. Einkünfte aus Vermietung und Verpachtung oder Kapitalvermögen, Unfallrenten). Bei der Beitragsberechnung gilt das vom Gesetzgeber vorgegebene monatliche Mindesteinkommen (2011 = 851,67 EUR), auch wenn die tatsächlichen Einkünfte geringer sind.

Welcher Beitragssatz für die Berechnung der Beiträge Anwendung findet, richtet sich nach der Art der beitragspflichtigen Einnahmen. Grundsätzlich gilt vom 1.1.2011 an der ermäßigte Beitragssatz in Höhe von 14,9 %. Für die Beitragsbemessung aus Versorgungsbezügen und Arbeitseinkommen ist der allgemeine Beitragssatz in Höhe von 15,5 % maßgeblich.

Für die Dauer des Rentenanspruchsverfahrens sind die folgenden Personen von der Beitragszahlung befreit:

- Witwen / Witwer und unter 18 Jahre alte Waisen, wenn die / der Verstorbene eine Rente bezogen hat und in der KVdR versichert war und
- Personen, bei denen ohne die Rentenantragstellermitgliedschaft dem Grunde nach eine Familienversicherung bestünde.

Dies gilt jedoch nicht für Beiträge aus Versorgungsbezügen und aus Arbeitseinkommen.

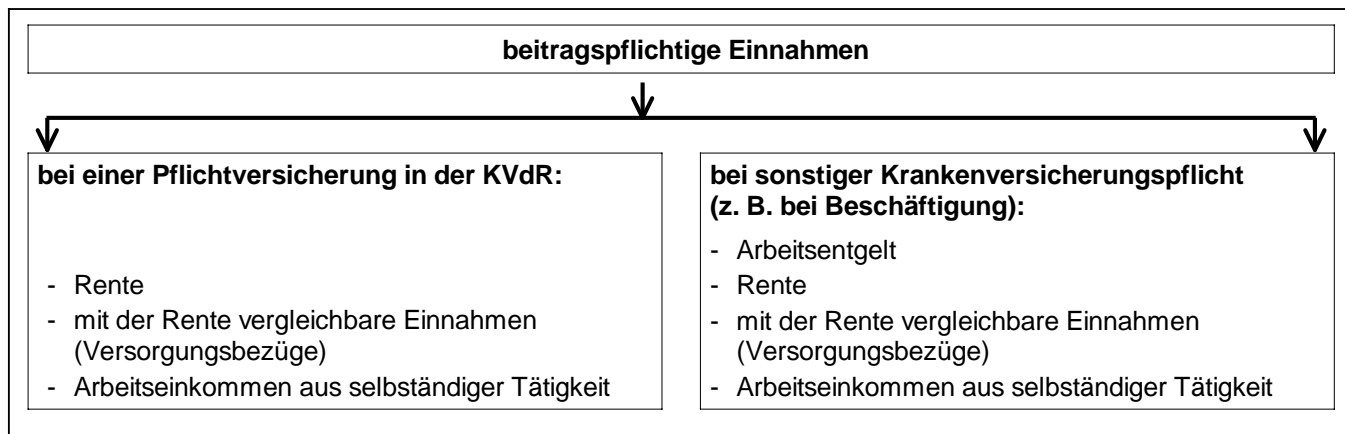
Während der Rentenantragstellermitgliedschaft sind die Beiträge zunächst in voller Höhe vom Rentenantragsteller zu zahlen. Nach der Rentenzuerkennung erstattet die Krankenkasse die ab Rentenbeginn (frühestens ab Rentenantragstellung) gezahlten Beiträge. Dies gilt nicht für die aus Versorgungsbezügen und aus Arbeitseinkommen berechneten Beiträge; hier erfolgt eine Verrechnung.

Die Rentenantragstellerbeiträge werden nicht erstattet, wenn der Rentenanspruch abgelehnt oder der Rentenanspruch zurückgenommen wird.

Die Beiträge für Sozialhilfeempfänger und für Bezieher von Grundsicherung im Alter oder bei Erwerbsminderung übernimmt in der Regel der Sozialhilfeträger. Rentenantragsteller, die diese Leistungen beziehen, sollten sich deshalb frühzeitig an das zuständige Sozialamt wenden.

### 12.2 Als pflichtversicherter Rentner

Bei pflichtversicherten Rentnern werden die Beiträge aus der Rente und etwaigen Versorgungsbezügen oder Arbeitseinkommen aus selbständiger Tätigkeit berechnet. Das gilt auch, wenn eine Krankenversicherungspflicht nach anderen Vorschriften (z. B. wegen einer Beschäftigung) besteht.



### 12.2.1 Aus Renten der gesetzlichen Rentenversicherung

Die Beiträge aus der Rente bestimmen sich nach der Höhe der monatlichen Rente (Bruttorente). Hierzu zählen auch:

- Leistungen aufgrund von Höherversicherungsbeiträgen,
- auf Entgeltpunkte für Kindererziehungszeiten entfallende Beträge und
- Beträge, die wegen einer Aufrechnung, Verrechnung, Abtretung oder Pfändung an Dritte gezahlt werden.

Wenn mehrere Renten der gesetzlichen Rentenversicherung bezogen werden (z. B. Altersrente und Witwenrente), sind alle Renten beitragspflichtig. Beiträge werden auch von Rentennachzahlungen erhoben.

Bei versicherungspflichtigen Rentnern wird vom 1.1.2011 an als Beitragssatz für die Beiträge aus der Rente der für alle Krankenkassen geltende allgemeine Beitragssatz in Höhe von 15,5 % berücksichtigt. Der Rentenversicherungsträger trägt die Hälfte des Beitrages, der sich aus der Anwendung des um 0,9 Beitragssatzpunkte verminderten allgemeinen Beitragssatzes auf die Rente ergibt. Der verbleibende Beitragsanteil in Höhe von rechnerisch 8,2 % der Rente ist vom Rentner zu tragen.

Der Rentenversicherungsträger behält die Beiträge aus der Rente ein und leitet diese für die Krankenversicherung an den Gesundheitsfonds weiter.

### 12.2.2 Aus Versorgungsbezügen und Arbeitseinkommen

Als Versorgungsbezüge gelten Leistungen, die wegen einer Einschränkung der Erwerbsfähigkeit oder zur Altersversorgung oder Hinterbliebenenversorgung erzielt werden. Hierzu zählen

- Renten aus der betrieblichen Altersversorgung (Betriebsrenten) und die Zusatzversorgung des öffentlichen Dienstes,
- Renten aus Versicherungseinrichtungen und Versorgungseinrichtungen für bestimmte Berufsgruppen (z. B. Ärzte, Rechtsanwälte, Apotheker),
- Versorgungsbezüge aus einem öffentlich-rechtlichen Dienstverhältnis (z. B. Beamtenversorgung, Richterversorgung und Soldatenversorgung),
- Versorgungsbezüge aus einem Arbeitsverhältnis mit Anspruch auf Versorgung nach beamtenrechtlichen Vorschriften oder Grundsätzen,
- Renten und Landabgaberenten aus der Alterssicherung der Landwirte und
- Kapitalleistungen, die der Altersversorgung und Hinterbliebenenversorgung oder der Versorgung bei verminderter Erwerbsfähigkeit dienen.

Mit Arbeitseinkommen sind Einkünfte aus selbständiger Tätigkeit, Gewerbebetrieb sowie Landwirtschaft und Forstwirtschaft gemeint.

Für Beiträge aus Versorgungsbezügen und Arbeitseinkommen gilt bei versicherungspflichtigen Rentnern vom 1.1.2011 an der für alle Krankenkassen geltende allgemeine Beitragssatz in Höhe von 15,5 %. Abweichend davon gilt für Bezieher einer Rente aus der Alterssicherung der Landwirte die Hälfte des allgemeinen Beitragssatzes zuzüglich 0,45 Beitragssatzpunkte (rechnerisch 8,2 %).

Die Beiträge aus den Versorgungsbezügen werden im Allgemeinen von den Zahlstellen der Versorgungsbezüge einbehalten und an die Krankenkasse abgeführt. Damit die Krankenkasse die beitragspflichtigen Einnahmen bestimmen kann, ist sie auf die Angaben des Rentners angewiesen. Sie benötigt Informationen über Beginn, Höhe, Veränderungen und die Zahlstelle der Versorgungsbezüge. Die Beiträge aus Arbeitseinkommen sind vom Versicherten selbst zu zahlen. Zur Bestimmung der beitragspflichtigen Einnahmen ist auch hier die Mithilfe des Rentners gefragt. Dieser muss die Krankenkasse durch einen geeigneten Nachweis über die Höhe seines Arbeitseinkommens informieren. In der Regel wird hier der Einkommensteuerbescheid als Nachweis über die Höhe des Arbeitseinkommens herangezogen.

### **12.3 Als freiwillig versicherter Rentner**

Bei freiwillig versicherten Rentnern hat die Krankenkasse für die Beitragsbemessung die gesamte wirtschaftliche Leistungsfähigkeit zu berücksichtigen. Aus diesem Grund sind neben der Rente der gesetzlichen Rentenversicherung grundsätzlich auch Versorgungsbezüge, Arbeitseinkommen aus selbständiger Tätigkeit sowie alle weiteren Einkünfte (z. B. Einkünfte aus Vermietung und Verpachtung oder Kapitalvermögen) beitragspflichtig. Das vom Gesetzgeber vorgegebene monatliche Mindesteinkommen (2011 = 851,67 EUR) gilt für freiwillig versicherte Rentner ebenfalls. Für hauptberuflich selbständige Erwerbstätige ist vom Gesetzgeber ein höheres monatliches Mindesteinkommen vorgesehen.

Welcher Beitragssatz für die Berechnung der Beiträge Anwendung findet, richtet sich nach der Art der beitragspflichtigen Einnahmen. Für die Beitragsbemessung aus Renten, Versorgungsbezügen und Arbeitseinkommen aus einer nicht hauptberuflich selbständigen Erwerbstätigkeit ist vom 1.1.2011 an der allgemeine Beitragssatz in Höhe von 15,5 % maßgeblich. Für die sonstigen beitragspflichtigen Einnahmen gilt grundsätzlich der ermäßigte Beitragssatz in Höhe von 14,9 %.

Die Beiträge zahlen freiwillig versicherte Rentenbezieher direkt an die jeweilige Krankenkasse.

Auf Antrag zahlt der Rentenversicherungsträger allerdings einen Zuschuss zur Krankenversicherung (vergleiche Frage 16).

### **12.4 Als privat krankenversicherter Rentner**

Für privat krankenversicherte Rentner gelten die Beitragsregelungen oder Prämienregelungen des jeweiligen privaten Krankenversicherungsunternehmens. Die Beiträge zahlt der Rentner in voller Höhe selbst.

Auch privat krankenversicherte Rentner erhalten auf Antrag einen Zuschuss zur Krankenversicherung vom Rentenversicherungsträger (vergleiche Frage 16).

## **13 Gibt es eine Obergrenze bei der Beitragsberechnung?**

Für pflichtversicherte oder freiwillig versicherte Rentner werden Beiträge zur Krankenversicherung und Pflegeversicherung höchstens aus Einnahmen bis zur monatlichen Beitragsbemessungsgrenze (2011 = 3.712,50 EUR) erhoben. Dabei werden die verschiedenen Einkunftsarten in der Reihenfolge

- Rente,
- Versorgungsbezüge und
- Arbeitseinkommen

berücksichtigt. Überschreiten Rente und Versorgungsbezüge zusammen die Beitragsbemessungsgrenze, so werden die Versorgungsbezüge für die Beitragsberechnung entsprechend gekürzt.

Arbeitseinkommen ist nur beitragspflichtig, wenn die Beitragsbemessungsgrenze durch die Rente und die Versorgungsbezüge noch nicht erreicht ist.

Bei freiwillig versicherten Rentnern unterliegen zusätzlich auch alle weiteren Einkünfte (z. B. Einkünfte aus Vermietung und Verpachtung oder Kapitalvermögen) der Beitragspflicht. Wird die Beitragsbemessungsgrenze durch die Rente, die Versorgungsbezüge und das Arbeitseinkommen insgesamt noch nicht überschritten, sind auch die weiteren Einkünfte maximal bis zur Beitragsbemessungsgrenze beitragspflichtig.

## **14 Wie werden Beiträge berechnet, wenn ich als Rentner noch beschäftigt bin?**

### **14.1 Als pflichtversicherter Beschäftigter**

Bei den außerhalb der KVdR pflichtversicherten Rentenbeziehern (z. B. aufgrund einer Beschäftigung) wird für die verschiedenen Einkunftsarten eine getrennte Beitragsberechnung jeweils bis zur Beitragsbemessungsgrenze vorgenommen. Der Rentner zahlt zum einen Beiträge aus Arbeitsentgelt, Versorgungsbezügen und Arbeitseinkommen bis zur Beitragsbemessungsgrenze und zum anderen Beiträge aus der Rente - wiederum - bis zur Beitragsbemessungsgrenze. Dies kann dazu führen, dass der Rentner ggf. Beiträge oberhalb der Beitragsbemessungsgrenze gezahlt hat. In diesen Fällen besteht für den Rentner jedoch die Möglichkeit sich die zu viel gezahlten Beiträge aus der Rente von der Krankenkasse erstatten zu lassen. Eine Erstattung ist allerdings nur auf Antrag bei der Krankenkasse möglich.

### **14.2 Als freiwillig versicherter Beschäftigter**

Bei freiwilligen Mitgliedern, die Rente beziehen und daneben noch eine Beschäftigung gegen Arbeitsentgelt ausüben, werden für die Beitragsberechnung sowohl die Rente als auch das Arbeitsentgelt und ggf. die Versorgungsbezüge, ein Arbeitseinkommen sowie alle sonstigen Einnahmen zugrunde gelegt.

Soweit dies insgesamt zu einer oberhalb der Beitragsbemessungsgrenze liegenden Beitragsmehrbelastung des Rentners führt, zahlt der Rentner statt des Beitragsanteils aus der Rente nur den Beitragszuschuss des Rentenversicherungsträgers an die Krankenkasse.

## **15 Wie werden Pflegeversicherungsbeiträge berechnet?**

Für die Beiträge zur Pflegeversicherung gelten grundsätzlich dieselben Regeln wie für die Beiträge zur KVdR oder zur freiwilligen Krankenversicherung. Allerdings haben Rentner die Beiträge zur sozialen Pflegeversicherung im Gegensatz zur Krankenversicherung in voller Höhe allein zu tragen.

In der sozialen Pflegeversicherung gilt ein Beitragssatz von 1,95 %. Für Versicherte, die keine Kinder haben oder hatten, wird ein Beitragszuschlag in Höhe von 0,25 % erhoben. Der Beitragssatz beträgt dann 2,2 %. Besteht bei Krankheit und Pflege ein eigener Anspruch auf Beihilfe oder Heilfürsorge nach beamtenrechtlichen Vorschriften oder Grundsätzen, beläuft sich der Beitragssatz auf 0,975 %, für Versicherte ohne Kinder auf 1,225 %.

Der Beitragszuschlag in Höhe von 0,25 % ist nicht zu zahlen, wenn der Rentner dem Rentenversicherungsträger die Elterneigenschaft nachweist. Die Befreiung von der Zuschlagspflicht wirkt mit Ablauf des Monats, in dem der Nachweis erbracht worden ist oder ab Beginn des Monats der Geburt des Kindes, wenn der Nachweis innerhalb von 3 Monaten nach der Geburt vorgelegt wird.

Freiwillige Mitglieder einer gesetzlichen Krankenkasse tragen die Aufwendungen für die Pflegeversicherung ebenfalls allein. Der Nachweis der Elterneigenschaft ist jedoch gegenüber der Krankenkasse zu erbringen, wenn dieser die Elterneigenschaft nicht bereits aus anderen Gründen bekannt ist.

Für privat pflegeversicherte Rentner gelten die Beitragsregelungen oder Prämienregelungen des jeweiligen privaten Krankenversicherungsunternehmens. Die Beiträge zahlt der Rentner in voller Höhe selbst.

## **16 Wann erhalte ich einen Beitragszuschuss vom Rentenversicherungsträger?**

### **16.1 Voraussetzungen**

Rentner erhalten einen Zuschuss zur Krankenversicherung vom Rentenversicherungsträger, wenn sie entweder

- als freiwilliges Mitglied der gesetzlichen Krankenversicherung oder
- privat bei einem Krankenversicherungsunternehmen, das der deutschen Aufsicht oder der Aufsicht eines anderen Mitgliedstaates der Europäischen Union, des Europäischen Wirtschaftsraumes oder der Schweiz unterliegt,

versichert sind.

Der privat versicherte Rentner muss einen Rechtsanspruch auf die Leistungen haben, der jederzeit, unabhängig von der Bedürftigkeit, verwirklicht werden kann. Eine volle Kostendeckung brauchen die Leistungen der privaten Krankenversicherung nicht zu bieten. Die private Krankenversicherung kann auch dann Grundlage für die Zahlung eines Beitragszuschusses vom Rentenversicherungsträger sein, wenn es sich dabei um eine "Mitversicherung" bei einem Familienangehörigen handelt; es muss dann aber ein eigener vertragsmäßiger Leistungsanspruch gegenüber dem privaten Krankenversicherungsunternehmen mit am Risiko ausgerichteten Beiträgen bestehen.

Die Zahlung eines Zuschusses zur Krankenversicherung ist jedoch ausgeschlossen, solange der Rentner in der deutschen oder für Zeiten ab 1.5.2007 in einer ausländischen gesetzlichen Krankenversicherung versicherungspflichtig ist.

## 16.2 Beginn

Der Anspruch auf den Zuschuss zur Krankenversicherung besteht frühestens ab Rentenbeginn. Hierfür ist jedoch ein rechtzeitiger Antrag erforderlich.

Bei Versichertenrenten muss der Antrag auf den Beitragszuschuss innerhalb von 3 Kalendermonaten nach Ablauf des Monats gestellt werden, in dem die Anspruchsvoraussetzungen erfüllt sind. Wird der Antrag verspätet gestellt, beginnt der Zuschuss erst mit dem Monat der Antragstellung.

Bei Hinterbliebenenrenten wird der Beitragszuschuss nicht für mehr als 12 Kalendermonate vor dem Monat der Antragstellung gezahlt.

Es empfiehlt sich daher, den Beitragszuschuss gleich bei der Rentenantragstellung zu beantragen. Der Rentenantrag sowie der KVdR-Meldevordruck sehen dies vor.

## 16.3 Höhe

Die Höhe des Zuschusses zur Krankenversicherung ist vom Gesetzgeber vorgegeben.

Bei freiwillig und privat versicherten Rentnern wird der Zuschuss in Höhe des halben Betrages geleistet, der sich nach Anwendung des um 0,9 Beitragssatzpunkte geminderten allgemeinen Beitragssatzes in Höhe von 15,5 % auf den Zahlbetrag der Rente ergibt. Der Zuschuss beträgt demnach vom 1.1.2011 an rechnerisch 7,3 % der Rente.

Der Zuschuss an privat versicherte Rentner wird ggf. auf die Hälfte der tatsächlichen Aufwendungen zur privaten Krankenversicherung begrenzt.

Besteht neben einer freiwilligen Krankenversicherung auch eine private (Zusatzkrankenversicherung) Krankenversicherung, wird der Zuschuss nur zur freiwilligen Krankenversicherung gezahlt.

Rentner, die einen Anspruch auf Beihilfe haben, sollten in diesem Zusammenhang beachten, dass sich Auswirkungen auf den Beihilfeanspruch ergeben können, wenn der Zuschuss zur Krankenversicherung bestimmte Grenzbeträge überschreitet. Trifft dies zu, kann auf den Zuschuss zur Krankenversicherung oder auf Teile des Zuschusses - für die Zukunft - verzichtet werden.

Bezieht ein Berechtigter zwei Renten aus der gesetzlichen Rentenversicherung (z. B. Rente wegen Alters und Witwenrente), wird der Zuschuss aus der Summe dieser Renten berechnet. Der Zuschuss wird dann grundsätzlich in einer Summe zu einer dieser Renten an den Rentner ausgezahlt.

## 16.4 Ende

Der Anspruch auf den Zuschuss zur Krankenversicherung endet mit dem Wegfall der Rente oder wenn der Rentner seine freiwillige oder private Krankenversicherung aufgibt. Der Zuschuss endet in jedem Fall mit dem Eintritt von Krankenversicherungspflicht.

## 17 Was ist, wenn meine Krankenkasse einen Zusatzbeitrag erhebt?

Seit Einführung des Gesundheitsfonds zum 1.1.2009 haben gesetzliche Krankenkassen, die ihren Finanzbedarf aus den Zuweisungen des Gesundheitsfonds nicht decken können, von ihren Mitgliedern einen Zusatzbeitrag zu erheben. Demgegenüber können die gesetzlichen Krankenkassen an ihre Mitglieder Prämien auszahlen, wenn die Zuweisungen aus dem Gesundheitsfonds den Finanzbedarf übersteigen.

Ab 1.1.2011 wird der Zusatzbeitrag einkommensunabhängig als fester Eurobetrag erhoben.

Der Zusatzbeitrag ist vom Mitglied allein aufzubringen und von diesem direkt an die Krankenkasse zu zahlen. Dies gilt auch für Rentenantragsteller und Rentner. Bei versicherungspflichtigen Rentnern wird der Zusatzbeitrag nicht, wie der allgemeine Beitrag zur Krankenversicherung, von der Rente einbehalten.

Da der Zuschuss zu einer freiwilligen Krankenversicherung unabhängig von der Höhe der tatsächlichen Beitragsaufwendungen gezahlt wird (vergleiche Frage 16), wirkt sich die Erhebung eines Zusatzbeitrags bei freiwillig versicherten Rentnern nicht auf die Höhe der Zuschusszahlung aus.

Bei Fragen zum Zusatzbeitrag wenden Sie sich bitte in jedem Fall an Ihre Krankenkasse.

## 18 Habe ich Anspruch auf einen Sozialausgleich?

Ab 1.1.2011 haben Mitglieder von Krankenkassen Anspruch auf einen Sozialausgleich, wenn der durchschnittliche Zusatzbeitrag, der jeweils für ein Kalenderjahr vom Bundesministerium für Gesundheit festgelegt wird, die so genannte Belastungsgrenze von 2 % der individuellen beitragspflichtigen Einnahmen des Mitglieds übersteigt.

Da der durchschnittliche Zusatzbeitrag für das Jahr 2011 auf 0 EUR festgelegt worden ist, kommt ein Sozialausgleich für dieses Jahr nicht in Frage. Dies gilt unabhängig davon, ob die jeweilige Krankenkasse des Mitglieds tatsächlich einen Zusatzbeitrag erhebt.

Bei weiteren Fragen wenden Sie sich bitte an Ihre Krankenkasse.